



Denominazione: **BC 04**

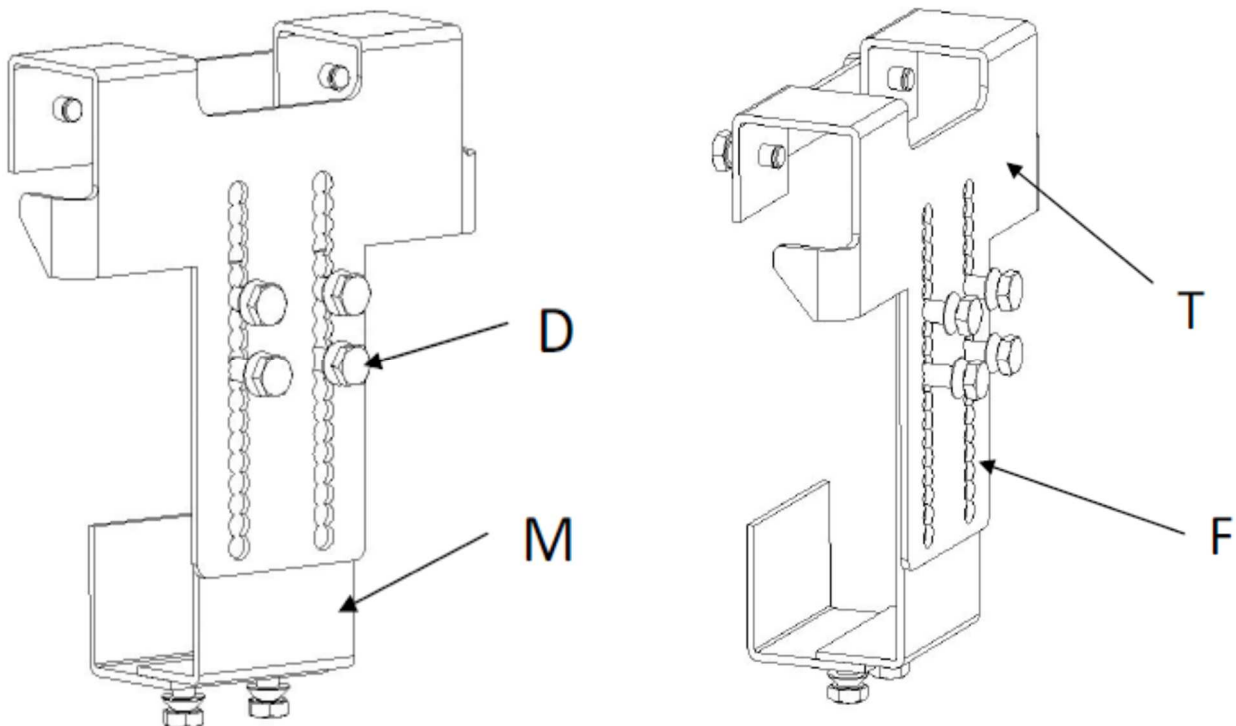
INIZIO PRODUZ 30/05/2018

Gabbia per centraline motore

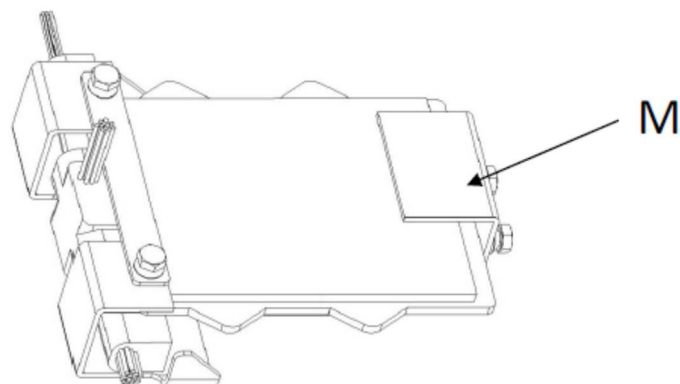
CATEGORIA: Antifurto

Scheda tecnica Manuale di installazione 10.1

Il prodotto BC 04 è una gabbia metallica a 2 elementi regolabili atta a bloccare i connettori delle centraline motore. Il prodotto realizzato in lamiera da 4mm grazie alla sua geometria si adatta alla maggior parte di centraline motore in commercio. Il prodotto non interferisce con le geometrie, gli ingombri e gli alloggiamenti di serie che sono predisposti per il contenimento delle unità di controllo nei vani dei veicoli. Il prodotto viene fornito con acciaio AISI 304 trattato e passivato per garantire resistenza meccanica e resistenza alla corrosione.



l'applicazione della gabbia protegge la centralina da sostituzioni/effrazioni, tese a staccare i connettori di collegamento proteggendoli e immobilizzandoli.



1) La gabbia deve essere adattata alla centralina motore C sulla quale alloggia, consentendo l'adattamento della stessa grazie alla slitta M che provvede ad adattarsi allo spessore della centralina C ed alla piastra frontale T che provvede alla regolazione in altezza rispetto alla centralina C.



Denominazione: **BC 04**

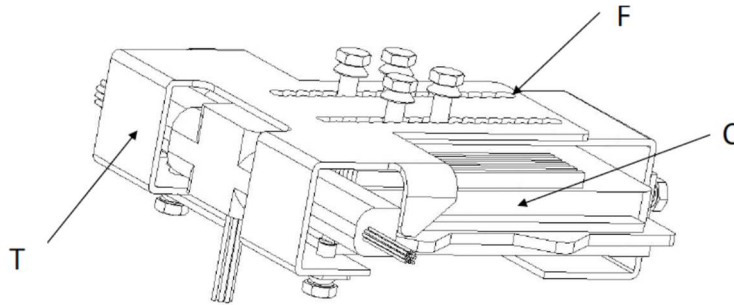
INIZIO PRODUZ 30/05/2018

Gabbia per centraline motore

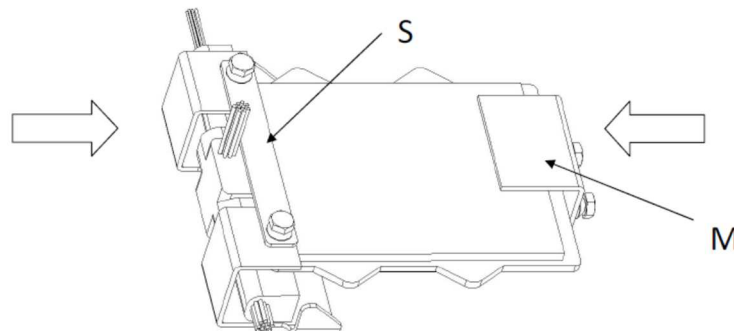
CATEGORIA: Antifurto

Scheda tecnica Manuale di installazione 10.1

2) una volta individuata la geometria della centralina C da ingabbiare si incomincia a far slittare i vari componenti per adattarsi alle dimensioni da realizzare



3) La gabbia, una volta abbracciata la centralina C, viene ridotta per la sua lunghezza facendo scorrere la staffa M a manico di ombrello affinché serri la stessa lungo la direzione verticale e grazie al fissaggio con perni a frattura calibrata D, si fissa la posizione ottenuta rispetto alla piastra frontale T.



4) Per ragioni di tenuta e sicurezza della piastra frontale T nella parte posteriore è stata predisposta una staffa S di rinforzo, che evita la deformazione della piastra T in caso di effrazione.



Denominazione: **BC 04**

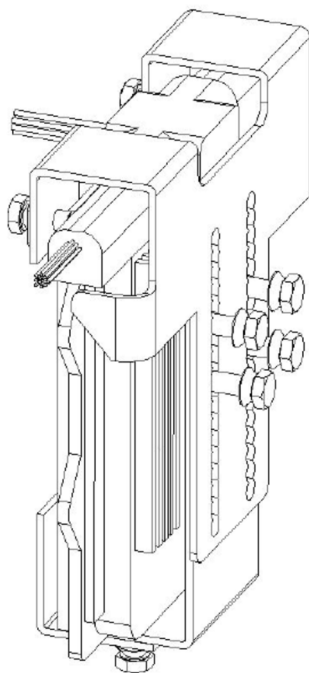
INIZIO PRODUZ 30/05/2018

Gabbia per centraline motore

CATEGORIA: Antifurto

Scheda tecnica Manuale di installazione 10.1

5) Solo dopo essersi assicurati di aver ingabbiato la centralina e protetto i suoi connettori dall'estrazione incominciare a stringere tutti i perni D per fissare le posizioni della geometria della gabbia ottenuta



6) A controlli eseguiti si potranno fratturare le teste dei perni D fissando la geometria ottenuta intorno alla centralina C adesso bloccata.